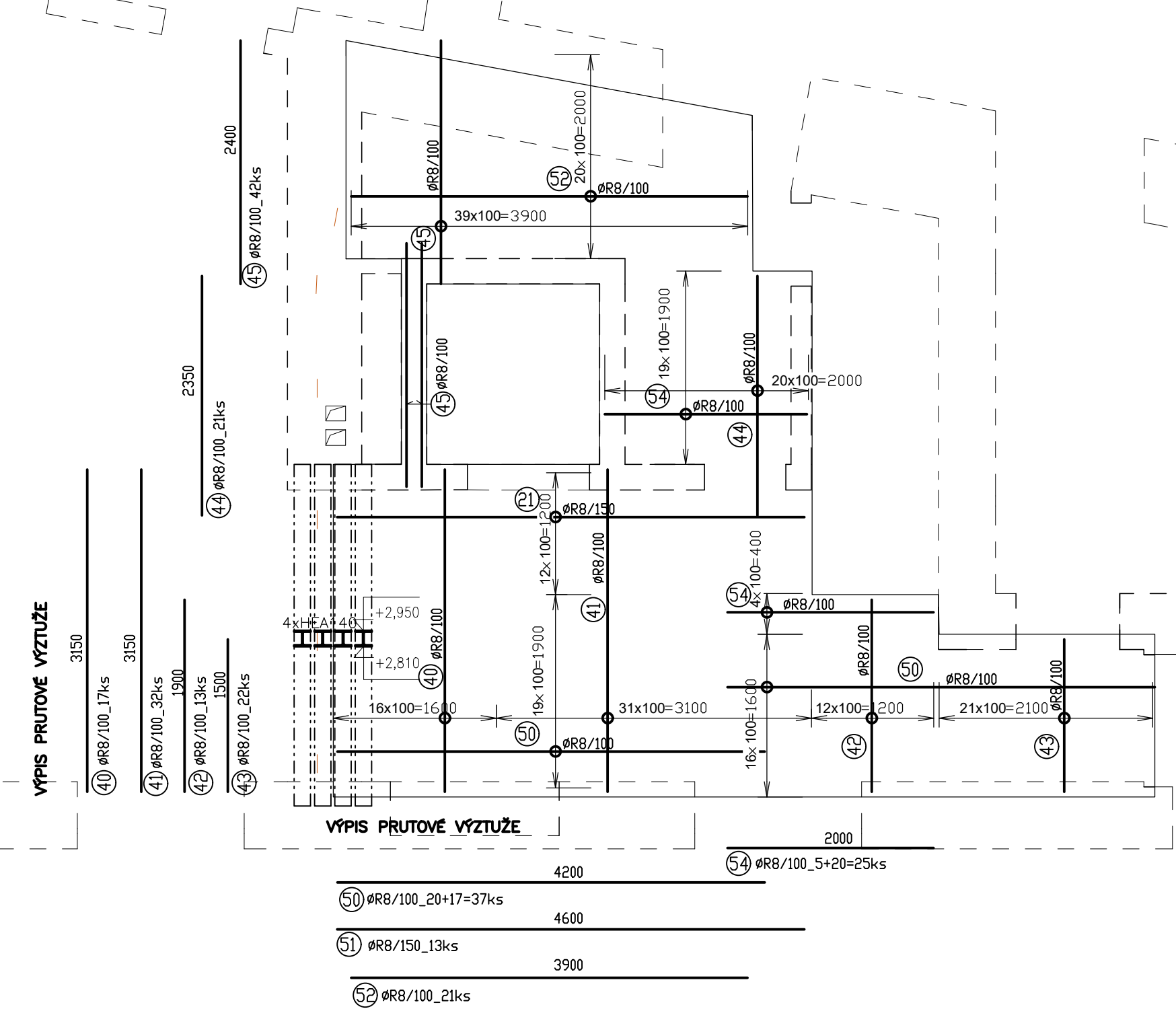
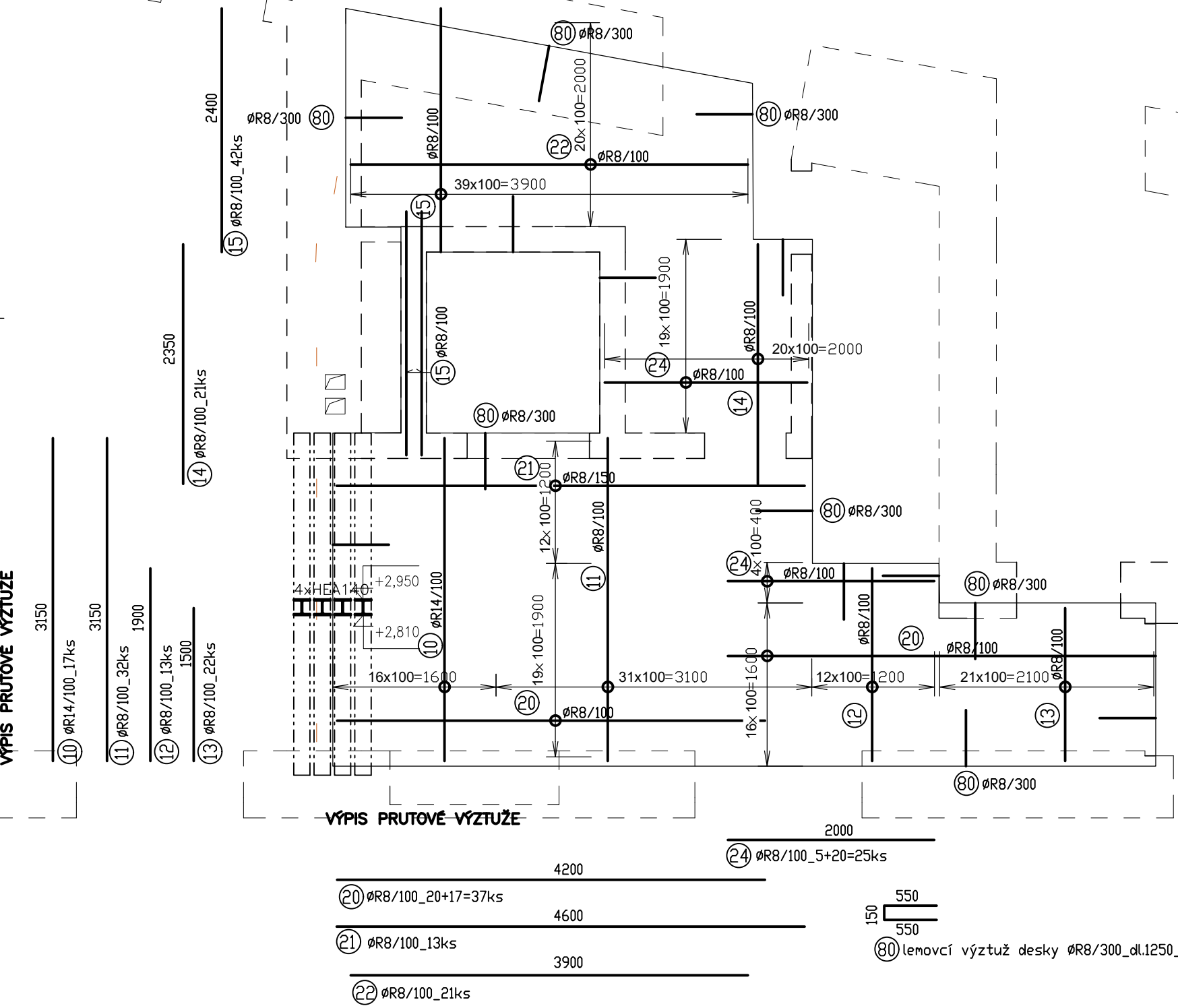


M 1:50



VÝZTUŽ STROPU NAD 1.NP _DESKA D1 _SPODNÍ

M 1:50



LEGENDA MATERIÁLŮ



ŽELEZOBETON:
ZÁKLADOVÉ PASY_BETON PROSTÝ C20/25,
NADZEMNÍ NOSNÉ KONSTRUKCE C25/30,
PRUTOVÁ VÝZTUŽ B500S_KRYTÍ 25mm



ZDĚNÉ NOSNÉ SVISLÉ KONSTRUKCE:
STÁVAJÍCÍ NOSNÉ SMÍŠENÉ ZDÍVO
NOVÉ SVISLÉ ZDĚNÉ KONSTRUKCE_VIZ ČÁST ASŘ

Výztuž je kótována na vnější rozměry!	Objem (m3):
Krytí výztuže: 25mm	Hmotnost (t):
BETON C25/30 xC1, xF1, xA1	Ocel: Betonářská ocel B500B

NAVRŽENO PODLE ČSN EN 1992, ČSN EN 206, ČSN EN 1997
POZNÁMKA

Projektová dokumentace je zpracována v rozsahu pro realizaci stavby

PRVKY ŽELEZOBETONOVÝCH KONSTRUKCÍ – STROPY, PRŮVLAKY ZAKRESLENY DLE
PD ARCHITEKTONICKO STAVEBNÍHO ŘEŠENÍ PRO REALIZACI

- TATO DOKUMENTACE JE ZPRACOVÁNA VE STUPNI PRO STAVEBNÍ POVOLENÍ DLE VÝHLÁŠKY 499/2006 Sb.,
- PROJEKTANT PROTO UPOZORŇUJE STAVEBNÍKA A ZHOTOVITELE NA PŘÍPADNOU NUTNOST ZPRACOVÁNÍ
PROVÁDĚCÍ DOKUMENTACE, KTERÁ ZPŘESNÍ ŘEŠENÍ NAVRŽENÉ V TOMTO PROJEKTOVÉM STUPNI

- V PŘÍPADĚ NEJASNOSTÍ ČI VYVOLANÝCH ZMĚN JE ZHOTOVITEL POVINEN KONTAKTOVAT PROJEKTANTA
- VŠECHNY KONSTRUKCE JSOU KÓTOVÁNY BEZ OMÍTEK A OBKLADŮ
- VEŠKERÉ ROZMĚRY JE NUTNÉ OVĚŘIT NA STAVBĚ DLE SKUTEČNÉHO PROVEDENÍ
- VŠECHNY PROSTUPY JE NUTNÉ KOORDINOVAT S PROJEKTOVOU DOKUMENTACÍ JEDNOTLIVÝCH PROFESÍ

VÝKAZ VÝZTUŽE STROPNÍ DESKY_D1								
polo	typ	Ø	Délka	POČET	R 8	R 6	R 14	R 16
		[mm]	m	ks	m	m	m	m
10	R	14	3,15	17			53,55	
11	R	8	3,15	32	100,80			
12	R	8	1,90	13	24,70			
13	R	8	1,50	22	33,00			
14	R	8	2,35	21	49,35			
15	R	8	2,40	42	100,80			
20	R	8	4,20	37	155,40			
21	R	8	4,60	13	59,80			
22	R	8	3,90	21	81,90			
23								
24	R	8	2,00	25	50,00			
40	R	8	3,15	17	53,55			
41	R	8	3,15	32	100,80			
42	R	8	1,90	13	24,70			
43	R	8	1,50	22	33,00			
44	R	8	2,35	21	49,35			
45	R	8	2,40	42	100,80			
50	R	8	4,20	37	155,40			
51	R	8	4,60	13	59,80			
52	R	8	3,90	21	81,90			
53	R				0,00			
54	R	8	2,00	25	50,00			
80	R	8	1,25	130	162,50			
DÉLKA CELKEM					m, m²	1527,55	0,00	53,55
HMOTNOST					kg/m, kg/m²	0,617	0,222	1,208
HMOTNOST					kg	942,50	0,00	64,69
VÝZTUŽ CELKEM					kg	1007,19		

AKCE:
**STAVEBNÍ ÚPRAVY
ZUŠ B. SMETANY
("TUNEL") LITOMÝŠL**


INVESTOR:
MĚSTO LITOMÝŠL
BRÍ ŠTĚSTNÝCH 1000
570 01 LITOMÝŠL

ZODPOVĚDNÝ ARCHITEKT:
Ing. arch. LUCIE KUBÍNKOVÁ
ZA LÁVKOU 392
560 02 ČESKÁ TŘEBOVÁ
AUTORIZACE: 05420
TEL.: 602 390 885

PROJEKTANT ČÁSTI:
Ing. František Májek
Kornická 148
57001 Litomyšl
tel.: 737256126

MÍSTO STAVBY :
POZEMKY:
p.č. 239
k.ú. LITOMÝŠL

RAZÍTKO A PODPIS :



FÁZE PROJEKTU :
DPSP

DATUM :
04/2025

ČÁST PROJEKTU :
STAVEBNĚ KONSTRUKČNÍ ČÁST

REVIZE :

NÁZEV VÝKRESU :
VÝKRES TVARU
ŽELEZOBETONOVÝCH
KONSTRUKCÍ

FORMÁT: **A2** MĚŘÍTKO: **1:50** PARE

ČÍSLO VÝKRESU :
D.1.2.3